



Powierzchnie i kolory

KOLORY ZEWNĘTRZNE

Dla każdego materiału ościeżnicy i skrzydła drzwi jest dostępna odpowiednia paleta kolorów.


Należy pamiętać, że nie wszystkie kolory można wybrać dla wszystkich drzwi bądź ościeżnicy lub skrzydła drzwi.

Ze względu na warunki druku i produkcji mogą wystąpić różnice kolorów i struktury pomiędzy rysunkami a oryginalnymi produktami. **Oryginalne próbki kolorów można zobaczyć u partnera Internorm [1st] window partner, który udzieli fachowej porady.**

KOLORY STANDARDOWE*



KOLORY HDS**




KOLORY WEWNĘTRZNE


KOLORY STANDARDOWE ŚWIERKU



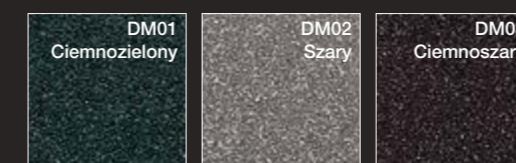
KOLORY DREWNOPODOBNE***



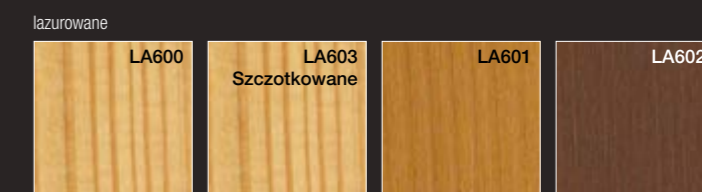
KOLORY STANDARDOWE DĘBU



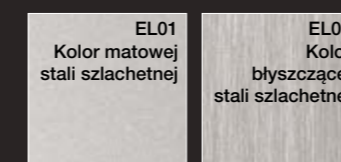
KOLORY METALICZNE



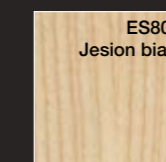
KOLORY STANDARDOWE MODRZEWIA



KOLORY STALI SZLACHETNEJ



KOLORY STANDARDOWE JESIONU



hirest-COLOURS****



* Wysoka odporność na czynniki atmosferyczne, z wyjątkiem M916 (jakość elewacyjna).

** Intensywny kolor, jednak możliwa jest pewna tolerancja odcienia.

*** Kolory HDH odznaczają się realistycznym wyglądem naturalnego drewna dzięki użyciu specjalnej powłoki strukturalnej, która jednak może wykazywać pewne odchylenia kolorystyczne.

**** Do wykończenia HM (odporny na pogodę kolor standardowy), HF (odporny na pogodę drobna struktura), HFM (odporny na pogodę drobna struktura metaliczna) i HDH (odporny na pogodę kolor drewnopodobny) stosowane są specjalne powłoki proszkowe o wysokiej odporności na czynniki atmosferyczne.

KOLORY SPECJALNE

Mnogość kolorów i możliwości aranżacji oferuje paleta RAL.